



ТЕРРИТОРИАЛЬНЫЙ ОРГАН
ФЕДЕРАЛЬНОЙ СЛУЖБЫ
ГОСУДАРСТВЕННОЙ СТАТИСТИКИ
ПО ТУЛЬСКОЙ ОБЛАСТИ

ИНДЕКС ПРОМЫШЛЕННОГО ПРОИЗВОДСТВА

январь – октябрь 2024 г.

28.11.2024

Отдел региональных счетов и балансов

СОДЕРЖАНИЕ

Индекс промышленного производства	3
Обрабатывающие производства	8
Обеспечение электрической энергией, газом и паром; кондиционирование воздуха	13
Водоснабжение; водоотведение, организация сбора и утилизации отходов, деятельность по ликвидации загрязнений	17

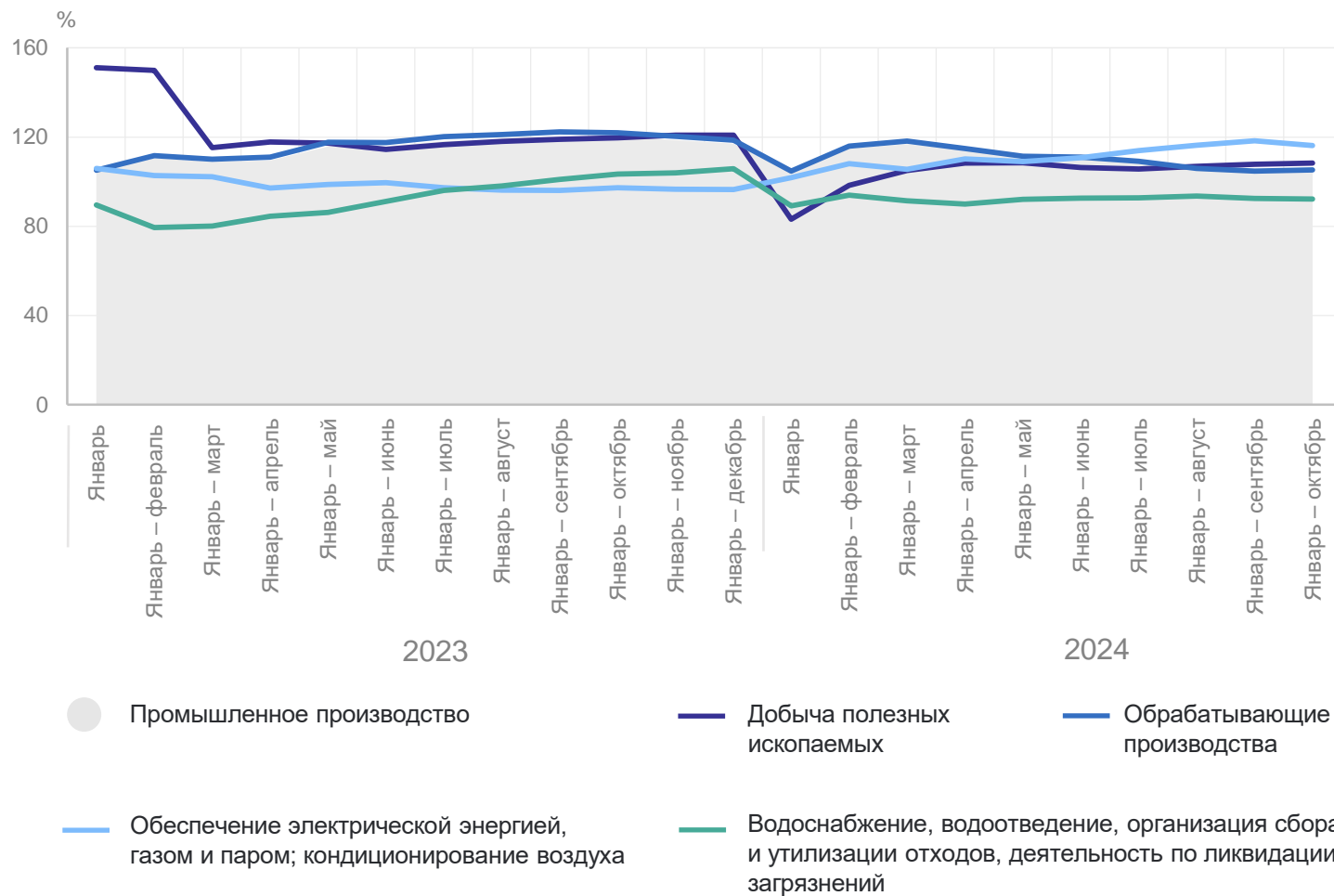
1

**Индекс промышленного
производства**

ИНДЕКС ПРОМЫШЛЕННОГО ПРОИЗВОДСТВА

в % к соответствующему периоду предыдущего года

ТУЛАСТАТ



январь – октябрь 2024 г.
в % к январю – октябрю 2023 г.

ИПП **105,7**

Добыча полезных ископаемых **108,4**

Обрабатывающие производства **105,3**

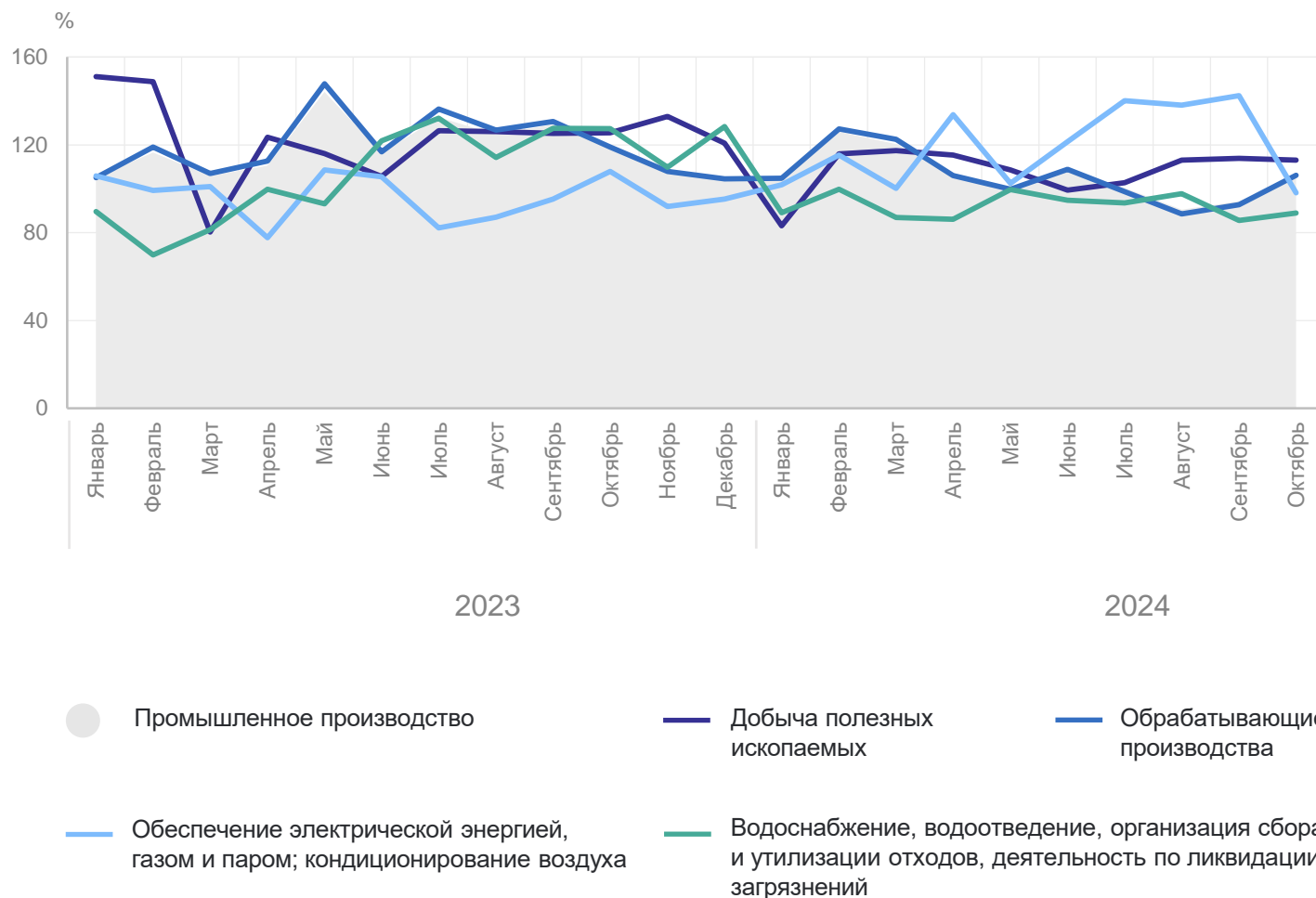
Обеспечение электрической энергией, газом и паром; кондиционирование воздуха **116,2**

Водоснабжение; водоотведение, организация сбора и утилизации отходов, деятельность по ликвидации загрязнений **92,2**

ИНДЕКС ПРОМЫШЛЕННОГО ПРОИЗВОДСТВА

в % к соответствующему месяцу предыдущего года

ТУЛАСТАТ



октябрь 2024 г. в %
к октябрю 2023 г.

ИПП **105,6**

Добыча полезных ископаемых **113,1**

Обрабатывающие производства **106,1**

Обеспечение электрической энергией, газом и паром; кондиционирование воздуха **98,2**

Водоснабжение; водоотведение, организация сбора и утилизации отходов, деятельность по ликвидации загрязнений **88,9**

ИНДЕКС ПРОМЫШЛЕННОГО ПРОИЗВОДСТВА

в % к предыдущему месяцу

ТУЛАСТАТ



октябрь 2024 г. в %
к сентябрю 2024 г.

ИПП **103,4**

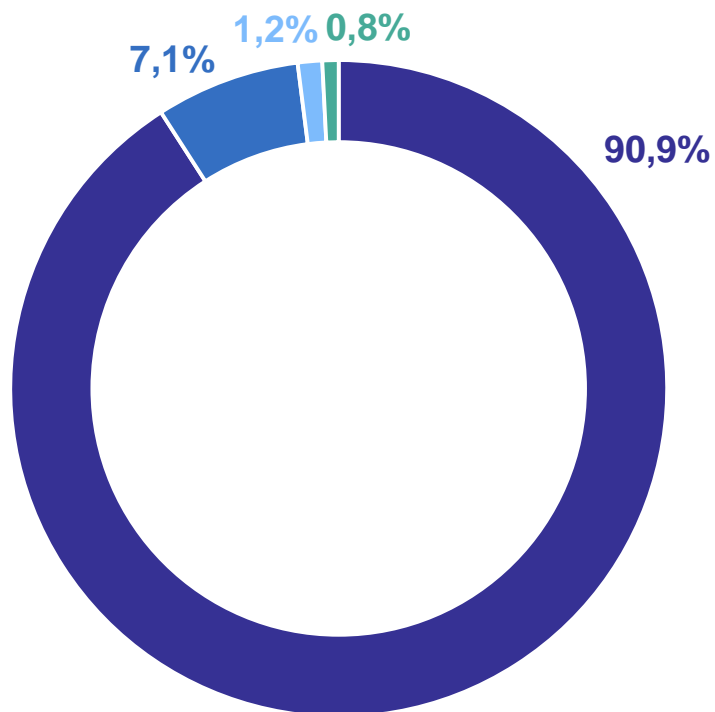
Добыча полезных ископаемых **91,1**

Обрабатывающие производства **103,3**

Обеспечение электрической энергией, газом и паром; кондиционирование воздуха **109,7**

Водоснабжение; водоотведение, организация сбора и утилизации отходов, деятельность по ликвидации загрязнений **106,6**

УДЕЛЬНЫЙ ВЕС ОСНОВНЫХ ВИДОВ ПРОМЫШЛЕННОГО ПРОИЗВОДСТВА *



- Обработывающие производства
- Обеспечение электрической энергией, газом и паром; кондиционирование воздуха
- Водоснабжение; водоотведение, организация сбора и утилизации отходов, деятельность по ликвидации загрязнений
- Добыча полезных ископаемых

Обработывающие производства **90,9%**

Обеспечение электрической энергией, газом и паром; кондиционирование воздуха **7,1%**

Водоснабжение; водоотведение, организация сбора и утилизации отходов, деятельность по ликвидации загрязнений **1,2%**

Добыча полезных ископаемых **0,8%**

* Удельный вес рассчитан на основе структуры валовой добавленной стоимости по видам экономической деятельности 2018 базисного года

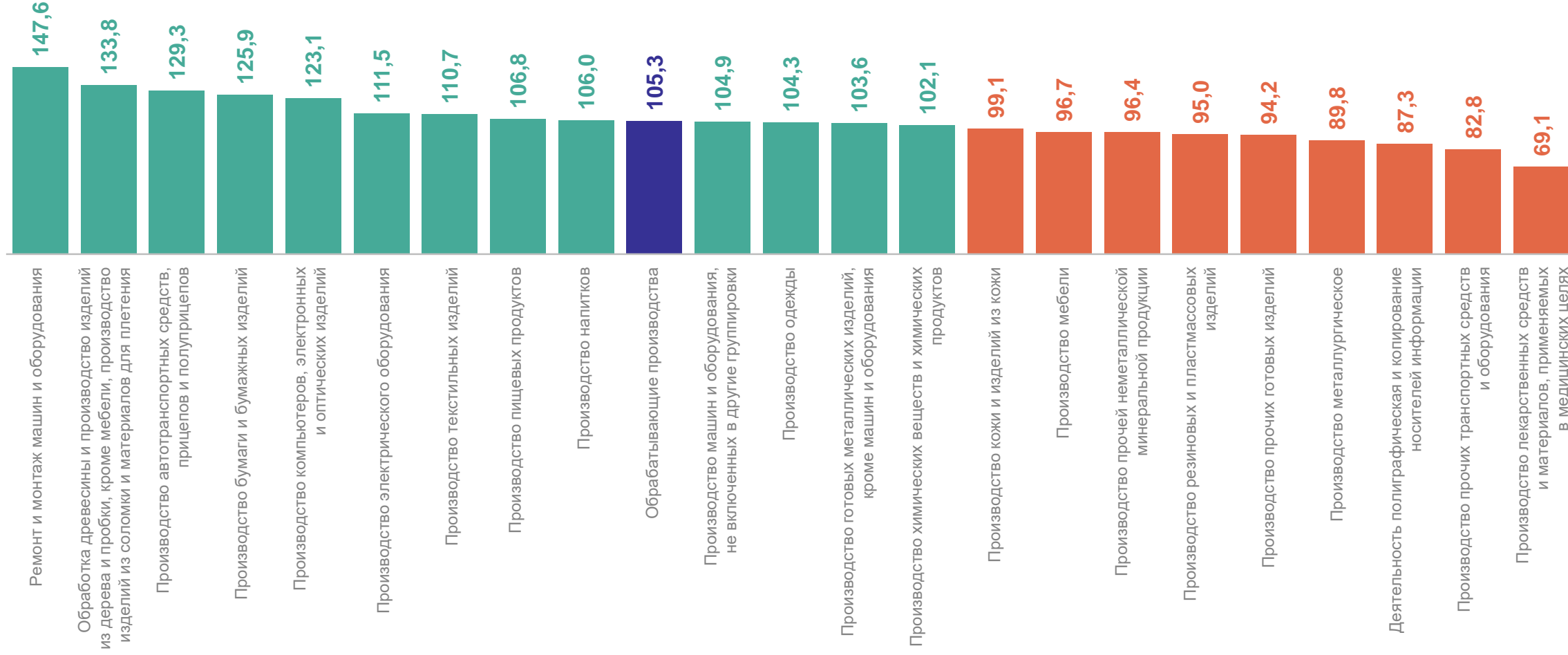
2

Обработывающие производства

ИНДЕКС ПРОИЗВОДСТВА ПО ВИДУ ДЕЯТЕЛЬНОСТИ ОБРАБАТЫВАЮЩИЕ ПРОИЗВОДСТВА

в % к соответствующему периоду предыдущего года

ТУЛАСТАТ

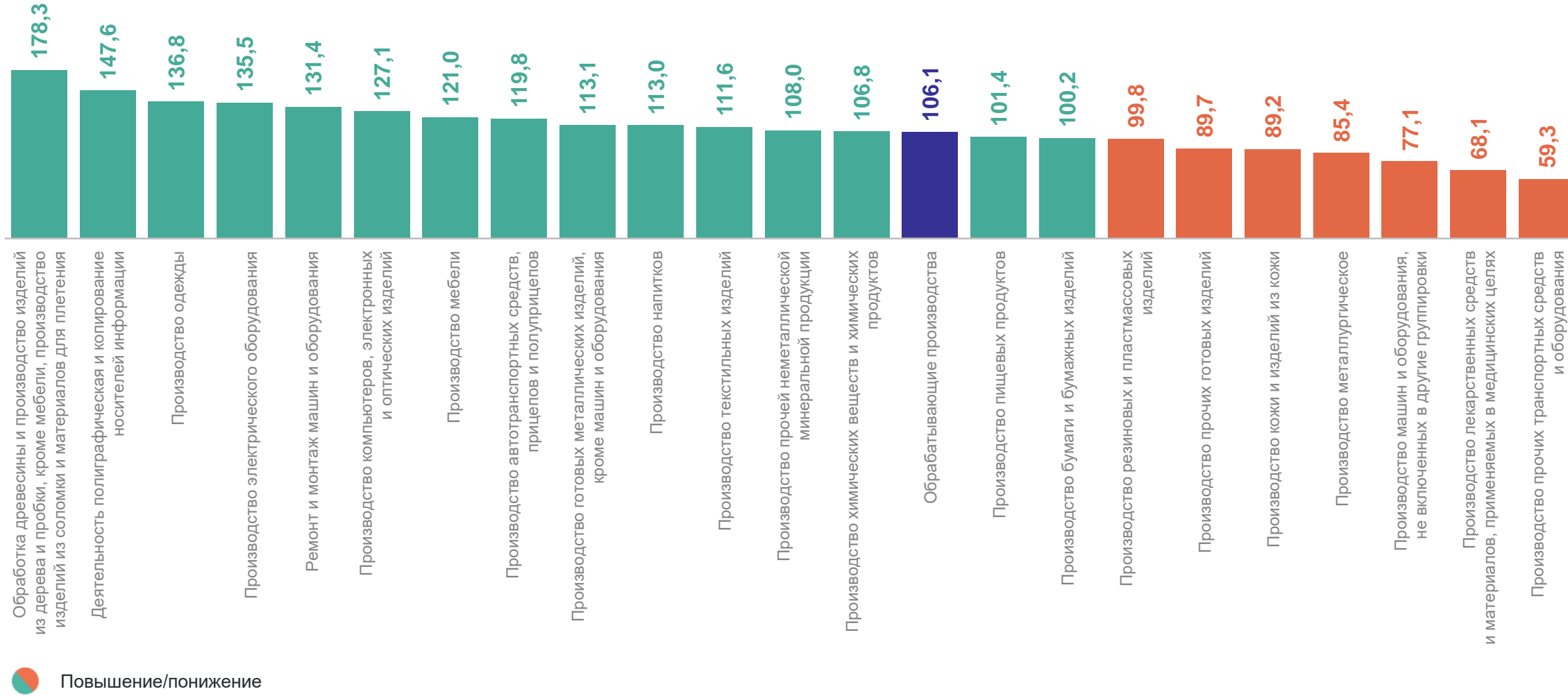


 Повышение/понижение

ИНДЕКС ПРОИЗВОДСТВА ПО ВИДУ ДЕЯТЕЛЬНОСТИ ОБРАБАТЫВАЮЩИЕ ПРОИЗВОДСТВА

в % к соответствующему месяцу предыдущего года

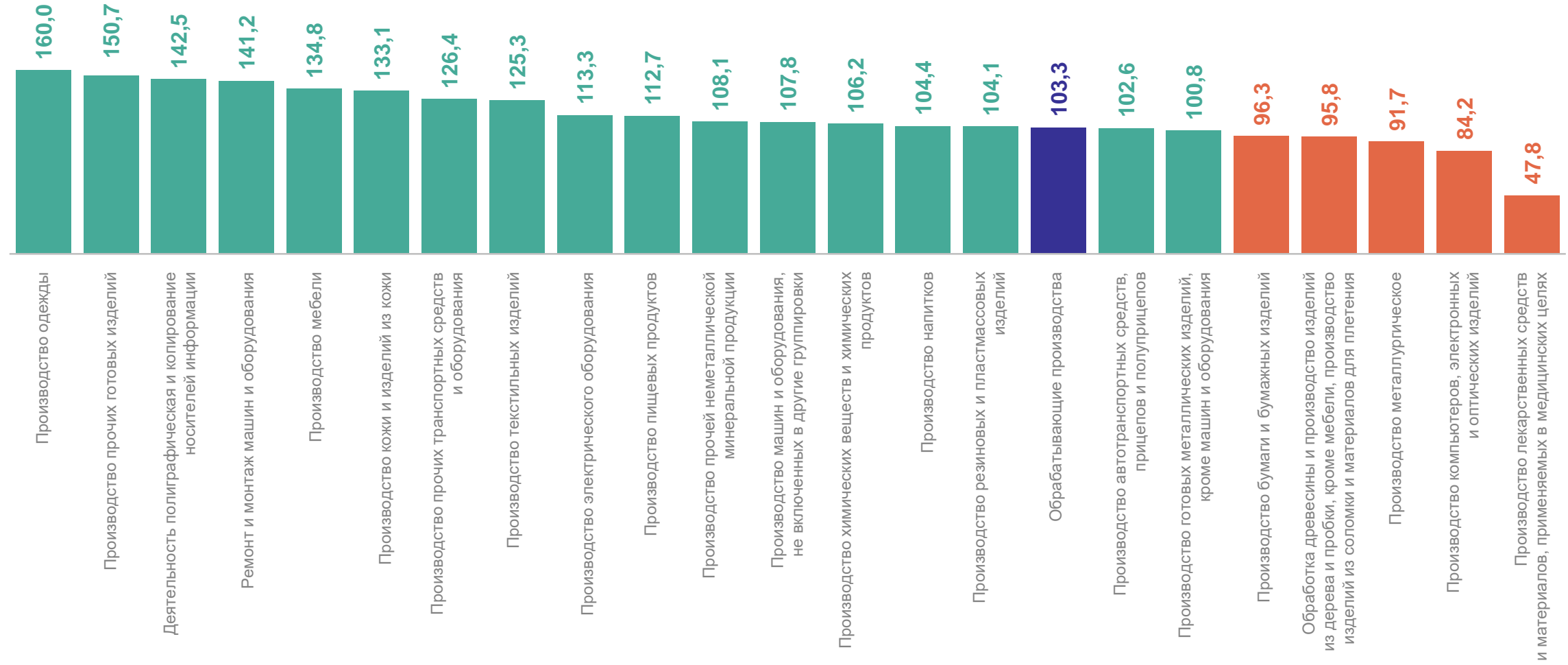
ТУЛАСТАТ




ИНДЕКС ПРОИЗВОДСТВА ПО ВИДУ ДЕЯТЕЛЬНОСТИ ОБРАБАТЫВАЮЩИЕ ПРОИЗВОДСТВА

в % к предыдущему месяцу

ТУЛАСТАТ



 Повышение/понижение

УДЕЛЬНЫЙ ВЕС ОСНОВНЫХ ВИДОВ ОБРАБАТЫВАЮЩИХ ПРОИЗВОДСТВ



Производство готовых металлических изделий, кроме машин и оборудования	29,5%
Производство химических веществ и химических продуктов	21,4%
Производство пищевых продуктов	12,7%
Производство металлургическое	11,8%

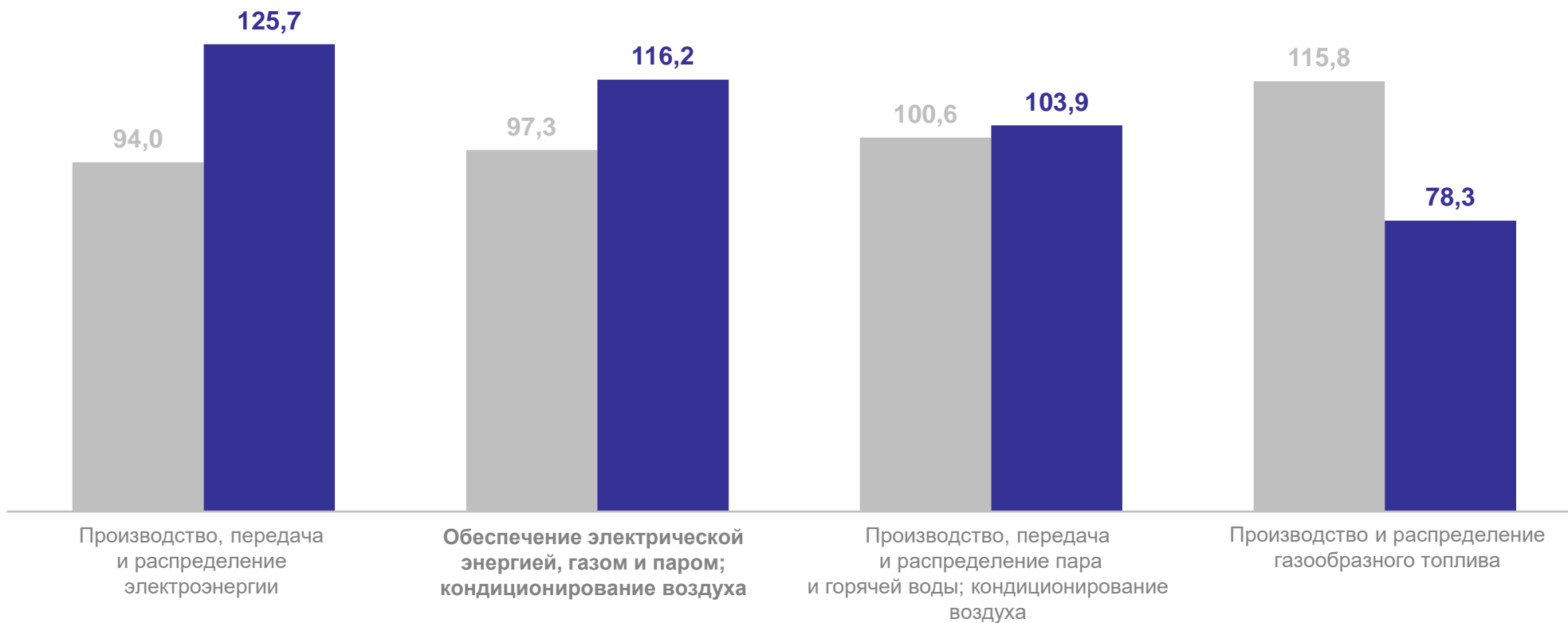
3

Обеспечение электрической энергией, газом и паром; кондиционирование воздуха

ОБЕСПЕЧЕНИЕ ЭЛЕКТРИЧЕСКОЙ ЭНЕРГИЕЙ, ГАЗОМ И ПАРОМ; КОНДИЦИОНИРОВАНИЕ ВОЗДУХА

в % к соответствующему периоду предыдущего года

ТУЛАСТАТ

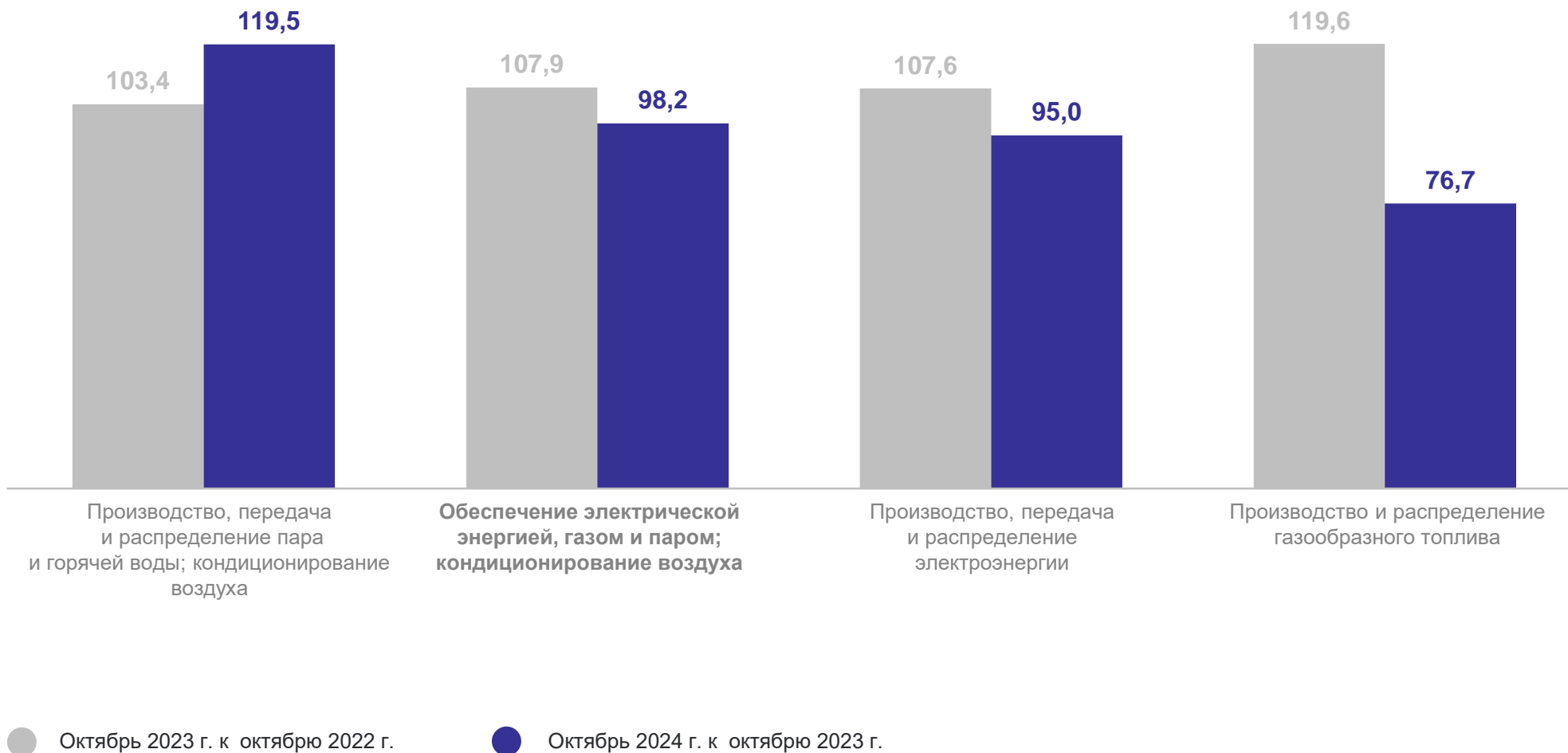


● Январь – октябрь 2023 г. к январю – октябрю 2022 г. ● Январь – октябрь 2024 г. к январю – октябрю 2023 г.

ОБЕСПЕЧЕНИЕ ЭЛЕКТРИЧЕСКОЙ ЭНЕРГИЕЙ, ГАЗОМ И ПАРОМ; КОНДИЦИОНИРОВАНИЕ ВОЗДУХА

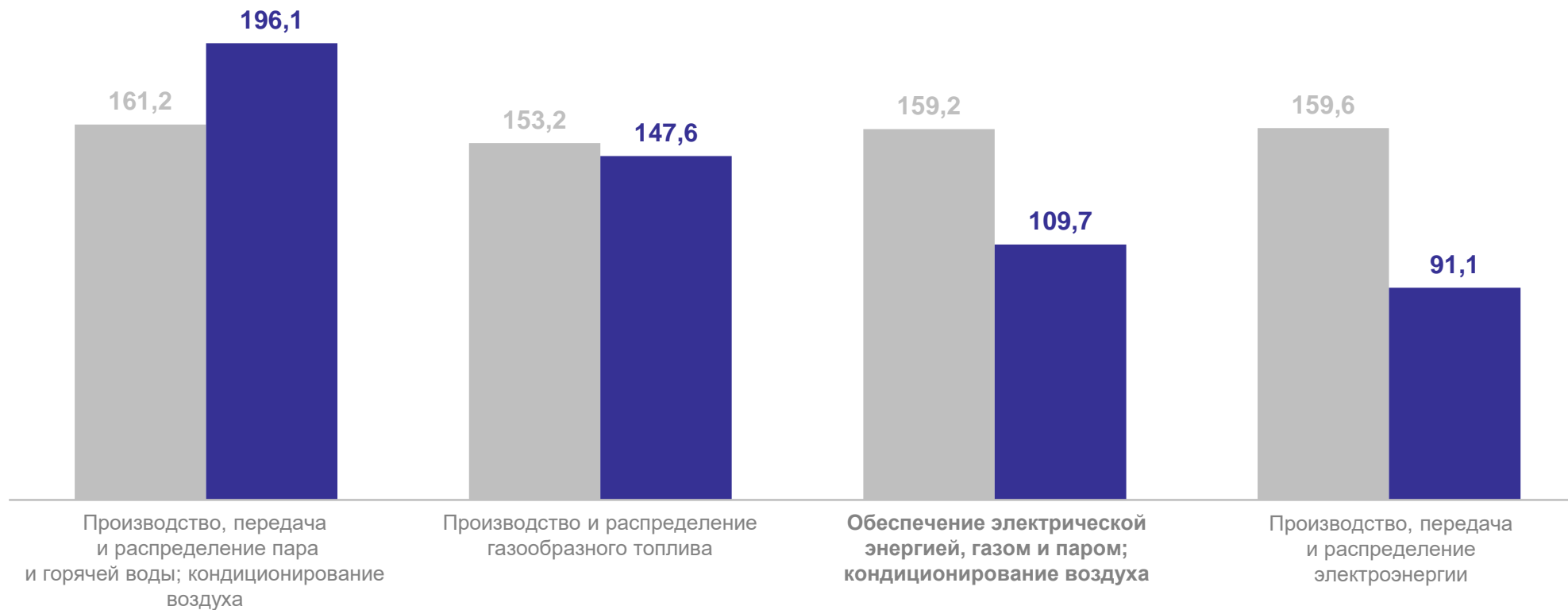
в % к соответствующему месяцу предыдущего года

ТУЛАСТАТ



ОБЕСПЕЧЕНИЕ ЭЛЕКТРИЧЕСКОЙ ЭНЕРГИЕЙ, ГАЗОМ И ПАРОМ; КОНДИЦИОНИРОВАНИЕ ВОЗДУХА

в % к предыдущему месяцу



● Октябрь 2023 г. к сентябрю 2023 г. ● Октябрь 2024 г. к сентябрю 2024 г.

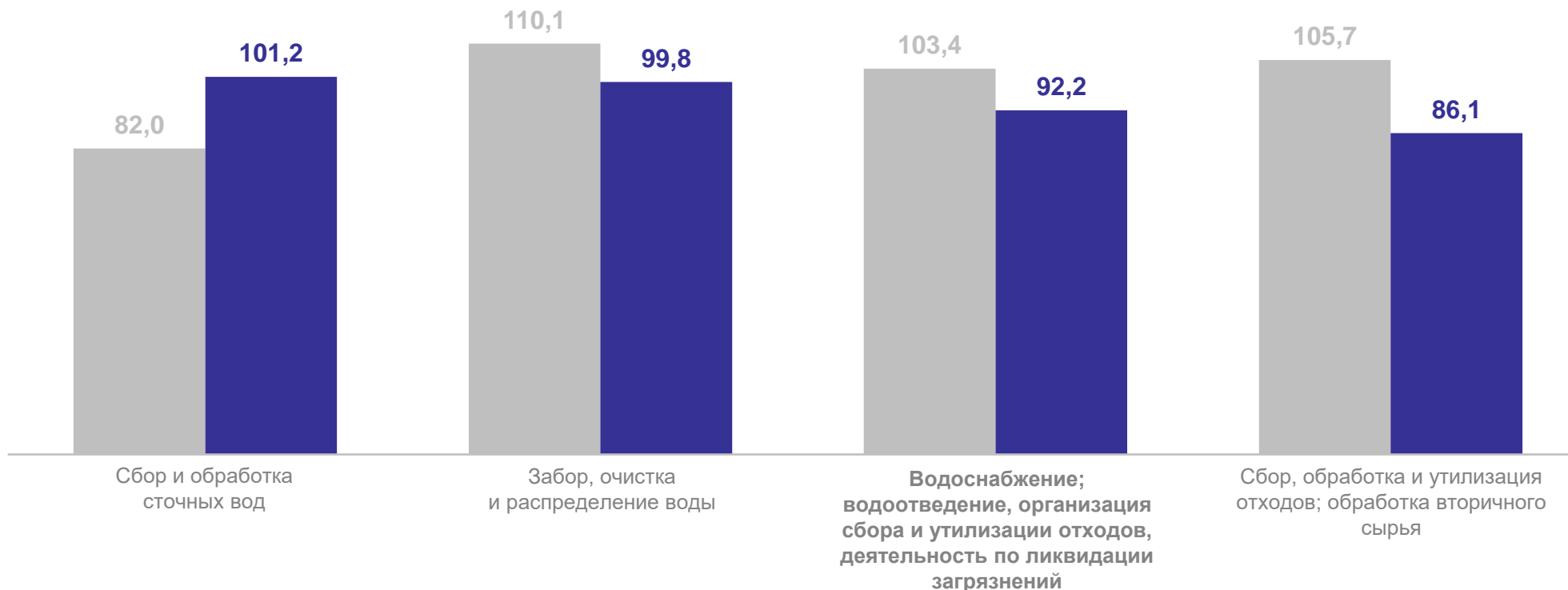
4

**Водоснабжение; водоотведение,
организация сбора и утилизации
отходов, деятельность по ликвидации
загрязнений**

ВОДОСНАБЖЕНИЕ; ВОДООТВЕДЕНИЕ, ОРГАНИЗАЦИЯ СБОРА И УТИЛИЗАЦИИ ОТХОДОВ, ДЕЯТЕЛЬНОСТЬ ПО ЛИКВИДАЦИИ ЗАГРЯЗНЕНИЙ

в % к соответствующему периоду предыдущего года

ТУЛАСТАТ



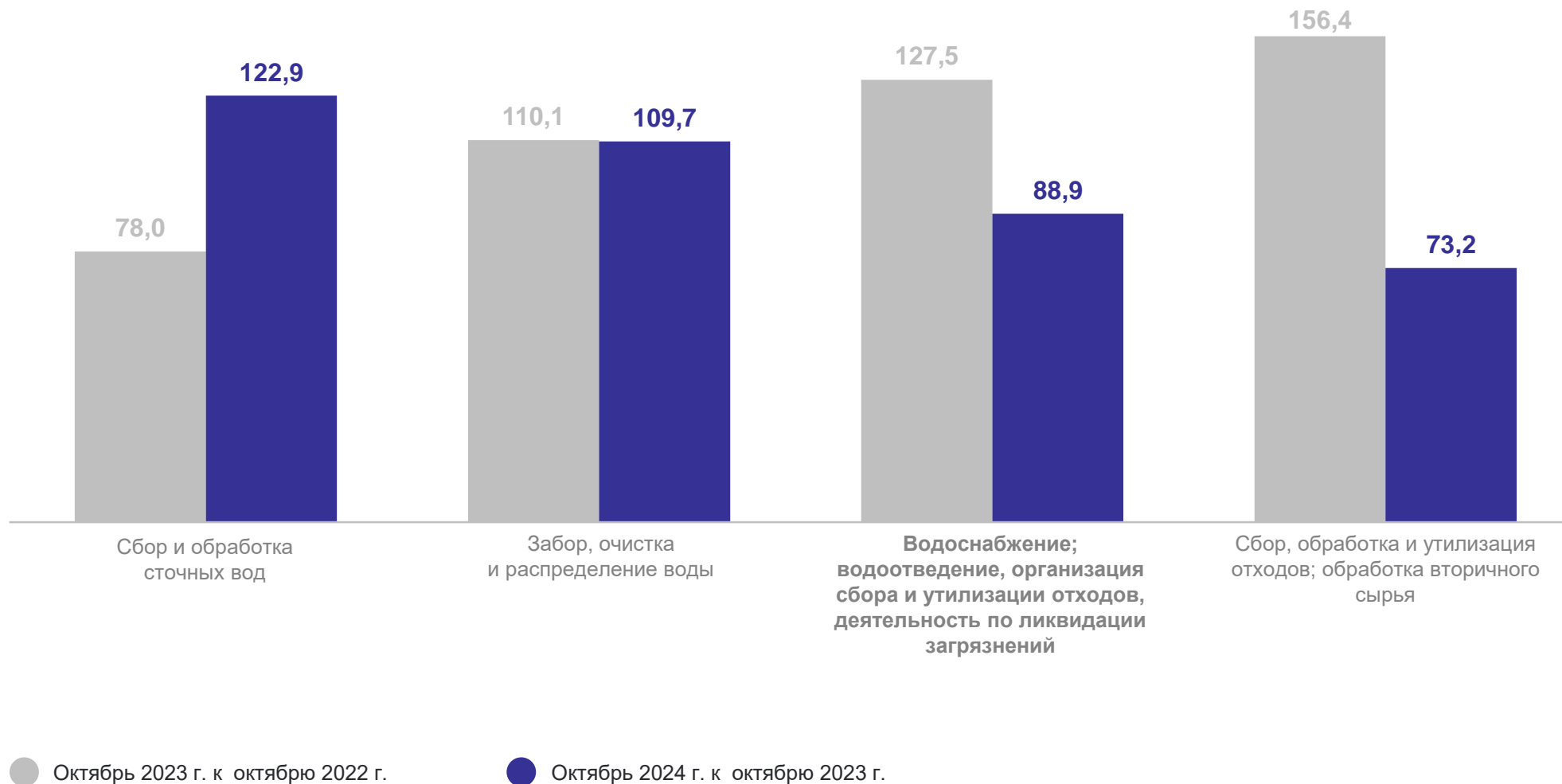
● Январь – октябрь 2023 г. к январю – октябрю 2022 г.

● Январь – октябрь 2024 г. к январю – октябрю 2023 г.

ВОДОСНАБЖЕНИЕ; ВОДООТВЕДЕНИЕ, ОРГАНИЗАЦИЯ СБОРА И УТИЛИЗАЦИИ ОТХОДОВ, ДЕЯТЕЛЬНОСТЬ ПО ЛИКВИДАЦИИ ЗАГРЯЗНЕНИЙ

в % к соответствующему месяцу предыдущего года

ТУЛАСТАТ



ВОДОСНАБЖЕНИЕ; ВОДООТВЕДЕНИЕ, ОРГАНИЗАЦИЯ СБОРА И УТИЛИЗАЦИИ ОТХОДОВ, ДЕЯТЕЛЬНОСТЬ ПО ЛИКВИДАЦИИ ЗАГРЯЗНЕНИЙ

в % к предыдущему месяцу

ТУЛАСТАТ

